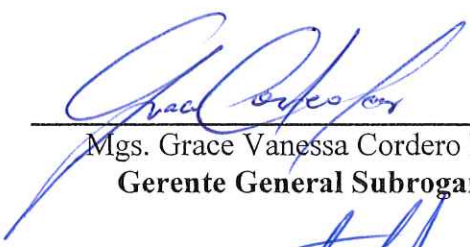




**EMPRESA PÚBLICA DE COMUNICACIÓN DEL ECUADOR EP**  
**Estado de Ejecución Presupuestaria**  
**Por el período comprendido entre el 1ro. de enero y el 31 de diciembre de 2025**  
**Cifras expresadas en dólares de los Estados Unidos de América – US \$**

Grupos	DETALLE	Codificado (USD)	Devengado (USD)	% de Ejecución
<b>TOTAL INGRESOS</b>		<b>4.134.908</b>	<b>3.803.615</b>	<b>91,99%</b>
<b>Ingresos Corrientes</b>		<b>4.134.908</b>	<b>3.803.615</b>	<b>91,99%</b>
14	Venta de Bienes y Servicios	856.536	856.536	100,00%
17	Rentas de Inversiones y Multas	197.091	185.860	94,30%
18	Transferencias y Donaciones Corrientes	3.031.932	2.740.671	90,39%
19	Otros ingresos	49.349	20.548	41,64%
<b>TOTAL EGRESOS CORRIENTES , PRODUCCION Y CAPITAL</b>		<b>4.818.622</b>	<b>3.985.335</b>	<b>82,71%</b>
<b>Egresos Corrientes</b>		<b>1.757.288</b>	<b>1.121.934</b>	<b>63,84%</b>
51	Gastos en Personal	800.811	746.217	93,18%
53	Bienes y Servicios de Consumo	448.611	267.193	59,56%
56	Egresos financieros	875	647	73,96%
57	Otros Gastos Corrientes	154.438	87.997	56,98%
58	Transferencias y Donaciones Corrientes	352.552	19.879	5,64%
<b>Egresos de Producción</b>		<b>2.942.784</b>	<b>2.761.355</b>	<b>93,83%</b>
61	Gastos en Personal para Producción	1.521.104	1.459.752	95,97%
63	Bienes y Servicios para la Producción	1.420.820	1.301.225	91,58%
67	Otros Egresos de Producción	860	378	43,94%
<b>Egresos de Capital</b>		<b>118.550</b>	<b>102.046</b>	<b>86,08%</b>
84	Bienes de Larga Duración (Propiedad Planta y Equipo)	118.550	102.046	86,08%
<b>SUPERAVIT O DEFICIT CORRIENTE</b>		<b>-683.713</b>	<b>-181.720</b>	
<b>TOTAL INGRESOS DEL FINANCIAMIENTO</b>		<b>693.979</b>	<b>689.055</b>	<b>99,29%</b>
<b>Ingresos de Financiamiento</b>		<b>693.979</b>	<b>689.055</b>	<b>99,29%</b>
37	Saldos Disponibles	334.438	334.438	100,00%
38	Cuentas pendientes por cobrar	359.540	354.617	98,63%
<b>TOTAL APLICACIÓN DEL FINANCIAMIENTO</b>		<b>10.265</b>	<b>10.265</b>	<b>100,00%</b>
<b>Aplicación del financiamiento</b>		<b>10.265</b>	<b>10.265</b>	<b>100,00%</b>
97	Pasivo circulante	5.235	5.235	100,00%
99	Otros Pasivos	5.031	5.031	100,00%
<b>SUPERAVIT O DEFICIT DEL FINANCIAMIENTO</b>		<b>683.713</b>	<b>678.790</b>	
<b>SUPERAVIT O DEFICIT PRESUPUESTARIO</b>		<b>0</b>	<b>497.070</b>	

  
Mgs. Grace Vanessa Cordero Loor  
**Gerente General Subrogante**

  
Mgs. Alexandra Elizabeth Mazón Moreta  
**Coordinadora General de Gestión**

  
Mgs. María Fernanda Calvopiña Barriga  
**Directora Financiera**

  
Tnlgo. Christian Leonardo Amaguaña  
Caña  
**Presupuesto**