


EMPRESA PÚBLICA DE COMUNICACIÓN DEL ECUADOR EP
Estado de Movimiento Patrimonial
Por el período comprendido entre el 1ro. de enero y el 31 de diciembre de 2024 y 2025
Cifras expresadas en dólares de los Estados Unidos de América – US \$

Estado de Movimiento Patrimonial - Detalle de movimientos


	Patrimonio Empresa Pública 2024	Transferencias recibidas estatales	Resultados acumulados	Utilidad (pérdida) neta del período	Total 2025
Reclasificación pérdida año anterior	0				0
Ajuste años anteriores por transferencias estatales 2021	0				0
Movimientos de Activos Fijos	-2.992.796				-2.992.796
Movimientos de Activos Fijos	-4.916				-4.916
Movimientos de Activos Fijos	5.078				5.078
Reg. Reclasificación de Cuentas Contables Bienes de Control Administrativo al Grupo de Activo no Corriente	201.670				201.670
Registro de inversión en acciones	25.873				25.873
Regularización del saldo de la cuenta bancaria	0				0
Registro de ajuste reversión de Activos No Depreciables	-201.670				-201.670
Movimientos de Activos Fijos	-41				-41
Movimientos de Activos Fijos	555				555
Movimientos de Activos Fijos	372				372
Transferencias estatales	0				0
Registro por corrección de compra de bienes en noviembre de 2023, solicitado por correo electrónico	-372				-372
Registro de corrección del asiento 38	4.802				4.802
	-12.238.451				-12.238.451
Corrección registro facturas de empresas en liquidación antes de la escisión	-494.884				-494.884
Corrección saldo inicial sin detalles y sin documentos entregado por medios públicos acta 27, son su	-13.840				-13.840
Corrección registro facturas de empresas en liquidación antes de la escisión	-547.830				-547.830
Corrección registro facturas que habían sido compensadas (canjes) en medios públicos	-74.726				-74.726
Ajustes anticipo proveedores escisión sin soportes	-128.750				-128.750
Corrección registro duplicado de facturas por escisión	-167.046				-167.046
Corrección registro facturas prescritas al momento de escisión	-126.963				-126.963
Utilidad (pérdida) neta del período	-16.798.770		0	-712.140	-17.510.910
Saldo al 31 de diciembre de 2024	22.889.505	0	0	-712.140	22.177.365
Reclasificación pérdida año anterior	0				0
Ajuste años anteriores por transferencias estatales 2023	0				0
MOVIMIENTOS DE ACTIVOS FIJOS	1.944				1.944
MOVIMIENTOS DE ACTIVOS FIJOS	-222				-222


EMPRESA PÚBLICA DE COMUNICACIÓN DEL ECUADOR EP
Estado de Movimiento Patrimonial
Por el período comprendido entre el 1ro. de enero y el 31 de diciembre de 2024 y 2025
Cifras expresadas en dólares de los Estados Unidos de América – US \$

MOVIMIENTOS DE ACTIVOS FIJOS	-117			-117
MOVIMIENTOS DE ACTIVOS FIJOS	-7.778			-7.778
MOVIMIENTOS DE ACTIVOS FIJOS	-16			-16
MOVIMIENTOS DE ACTIVOS FIJOS	-522			-522
MOVIMIENTOS DE ACTIVOS FIJOS	-4.207			-4.207
MOVIMIENTOS DE ACTIVOS FIJOS	4.800			4.800
MOVIMIENTOS DE ACTIVOS FIJOS	152			152
Reg. por pérdida del Drone autorización según correo adjunto	8.116			8.116
Reg. por pérdida del Drone autorización según correo adjunto	-1.944			-1.944
Transferencias Estatales	0			0
MOVIMIENTOS DE ACTIVOS FIJOS	350			350
MOVIMIENTOS DE ACTIVOS FIJOS	350			350
MOVIMIENTOS DE ACTIVOS FIJOS	350			350
MOVIMIENTOS DE ACTIVOS FIJOS	350			350
MOVIMIENTOS DE ACTIVOS FIJOS	350			350
MOVIMIENTOS DE ACTIVOS FIJOS	350			350
MOVIMIENTOS DE ACTIVOS FIJOS	350			350
Utilidad (pérdida) neta del periodo	0		-958.147	-958.147
Saldo al 31 de diciembre de 2024	22.892.161	0	-1.670.287	21.221.874


 Mgs. Grace Vanessa Cordero Loor
Gerente General Subrogante


 Mgs. . Maria Fernanda Calvopiña Barriga
Directora Financiera


 Mgs. Alexandra Elizabeth Mazón Moreta
Coordinadora General de Gestión


 Mgs. Elena Noemi Ulcuango Cuascota
Contadora